



דוח תעסוקה 2023

תרשימים ונקודות עיקריות

אגף אסטרטגיה - מאי 2024

כותבי הדוח: גיא יוחי הרפז, הדס פוקס, אסטפניה ברזיל, גבריאלה אפל, אייל ברגמן, יובל רייזנר, ארנון ברק, נחמיה רזנפלדר, אורי גרופל, יפעת סיטראן

על מה נדבר היום



נתוני מאקרו

השפעת מלחמת חרבות ברזל

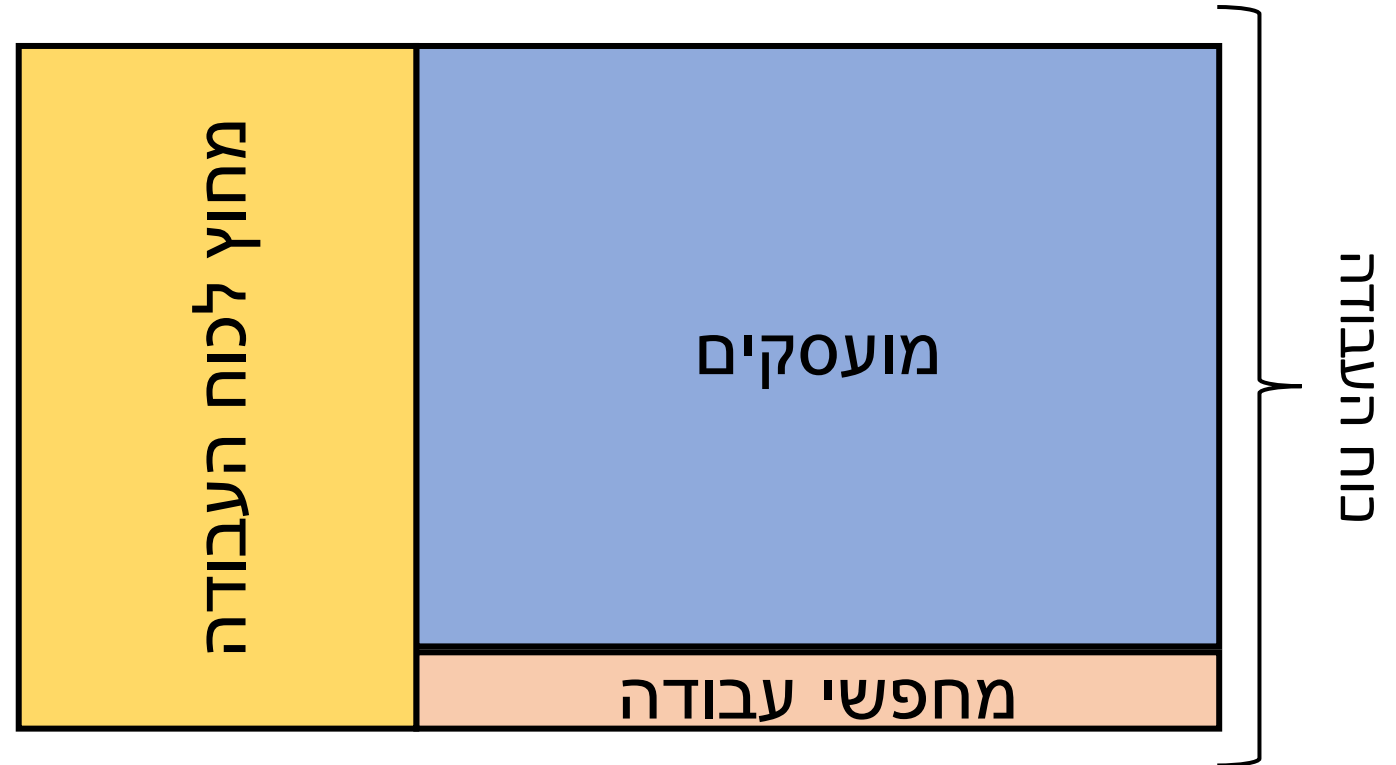
תעסוקת אוכלוסיות

ביקוש לעובדים

סיכום

הגדרות כלליות – שוק העבודה

אוכלוסייה:



שיעור השתתפות = כוח העבודה

אוכלוסייה

שיעור תעסוקה = מועסקים

אוכלוסייה

שיעור אבטלה = מחפשי עבודה

כוח העבודה

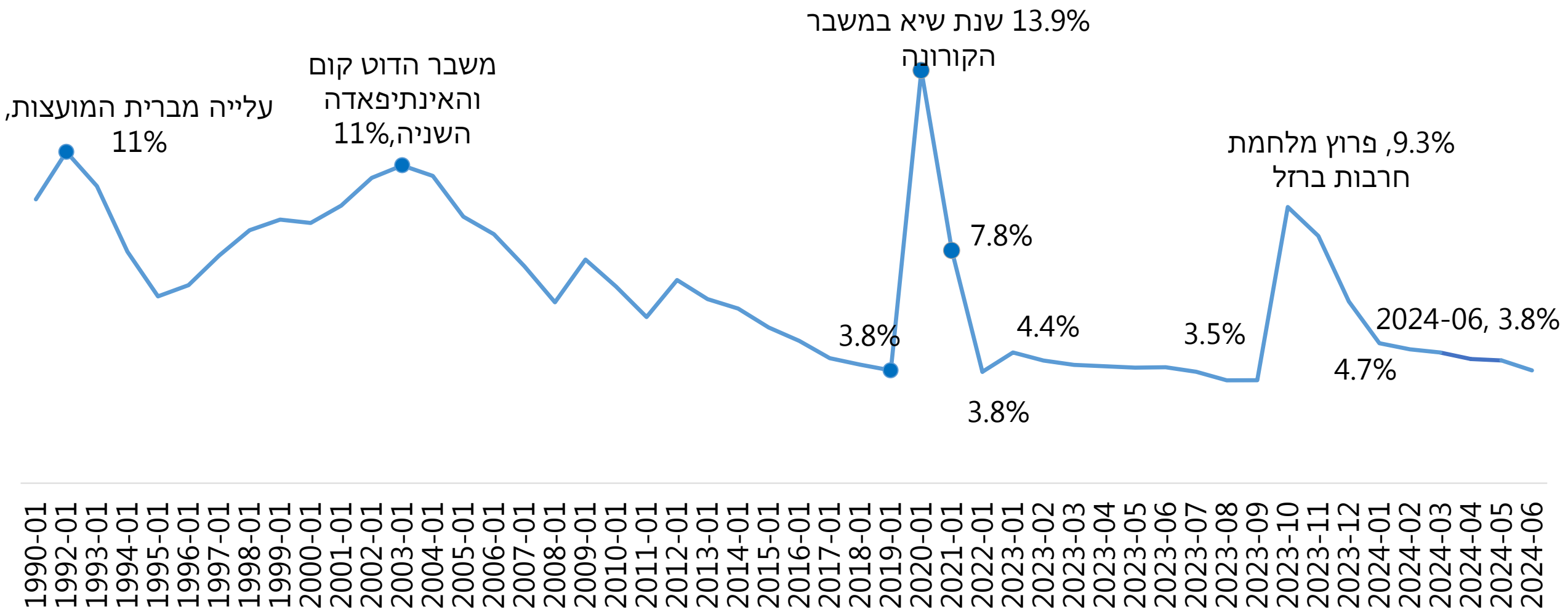
שיעור תעסוקה מותאם = מועסקים (ללא חל"ת)

אוכלוסייה

שיעור אבטלה מותאם = מחפשי עבודה + חל"ת

כוח העבודה

אבטלה נמוכה ערב המלחמה, עלייה חדה בתחילת המלחמה והתאוששות יחסית מהירה אחריה

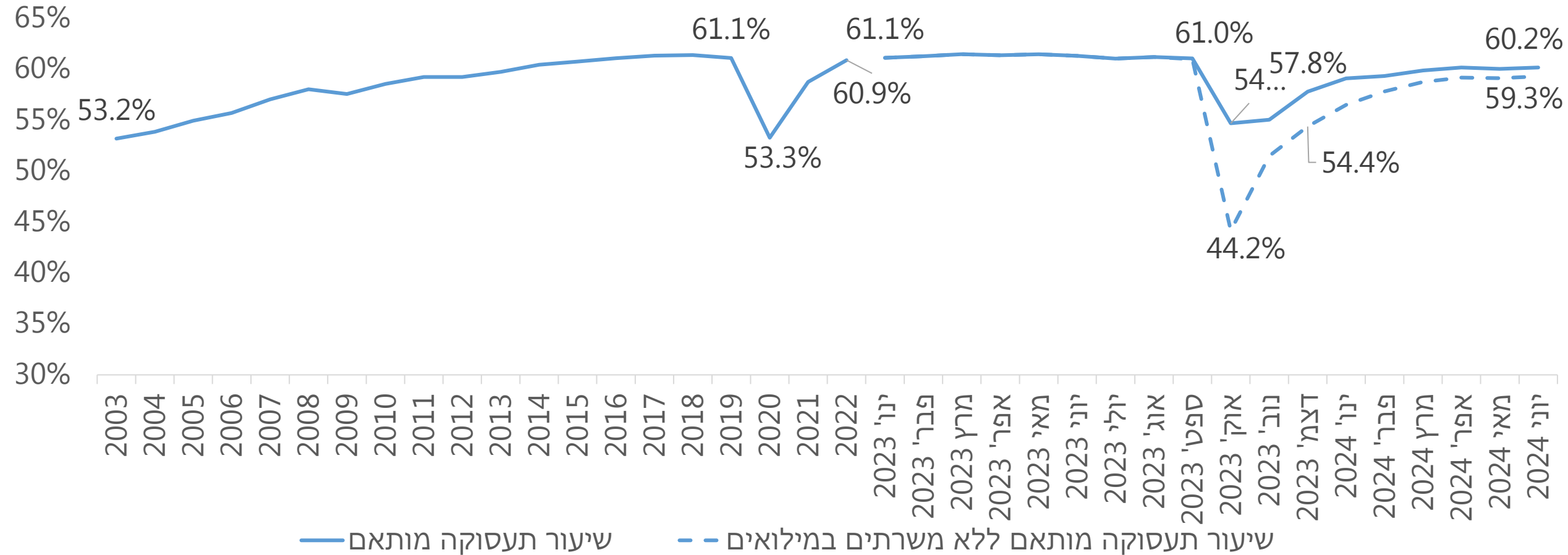


ממרץ 2020 ועד דצמבר 2021 ומינואר 2023 שיעור האבטלה כולל נעדרים כל השבוע מסיבות כלכליות (חל"ת או בגלל צמצומים). אוכלוסייה בגילי +15.

שיעור האבטלה ברמה חודשית מנוכה עונתיות

מקור: עיבודי אגף אסטרטגיה במשרד העבודה לנתוני סקר כוח אדם של הלמ"ס

שיעור התעסוקה המותאם ירד בחדות עם פרוץ המלחמה, הירידה אף חדה יותר אם לא כוללים נעדרי מילואים ונעדרים מסיבה אחרת, לאחר מכן התאוששות יחסית מהירה

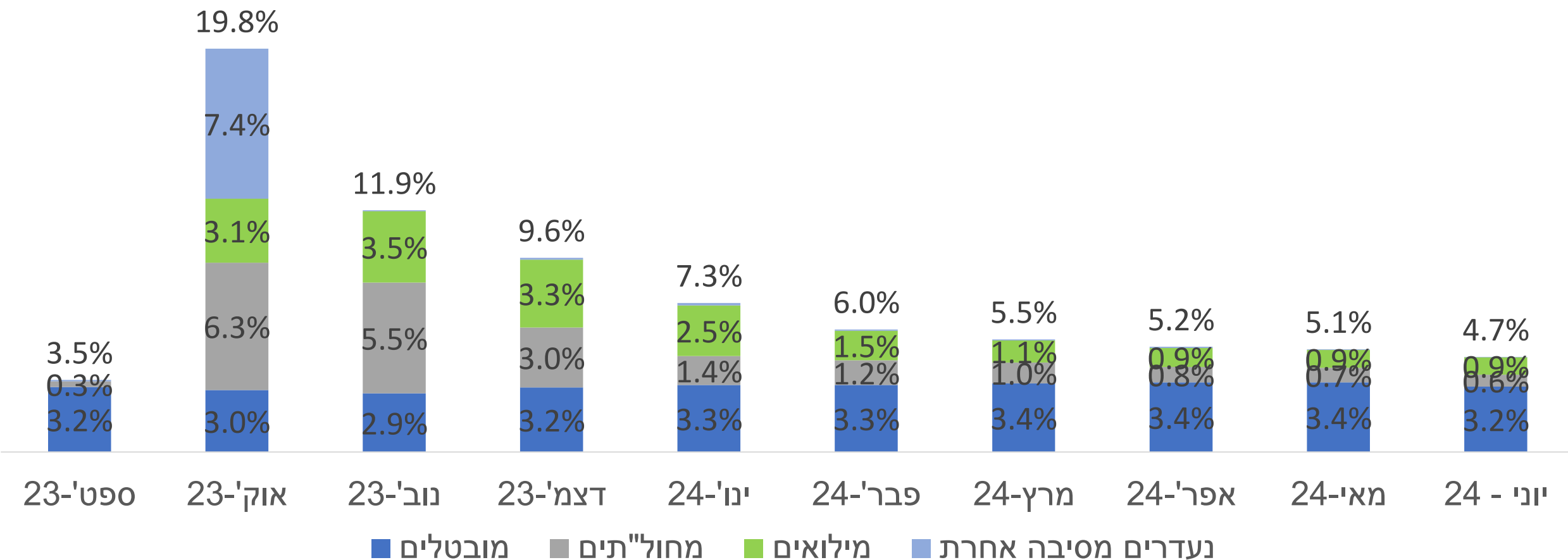


שיעור האבטלה ממרץ 2020 עד דצמבר 2021 ומינואר 2023 עד דצמבר 2023 כולל עובדים שנעדרו זמנית מסיבות כלכליות (קורונה, מלחמת חרבות ברזל) עובדים שנעדרו בעקבות מילואים נחשבים מועסקים. הקו המקווקו מסמן את שיעור התעסוקה כאשר נעדרי מילואים ונעדרים מסיבה אחרת מוגדרים כלא מועסקים.

מקור: עיבודי אגף אסטרטגיה במשרד העבודה לנתוני סקר כוח אדם של הלמ"ס

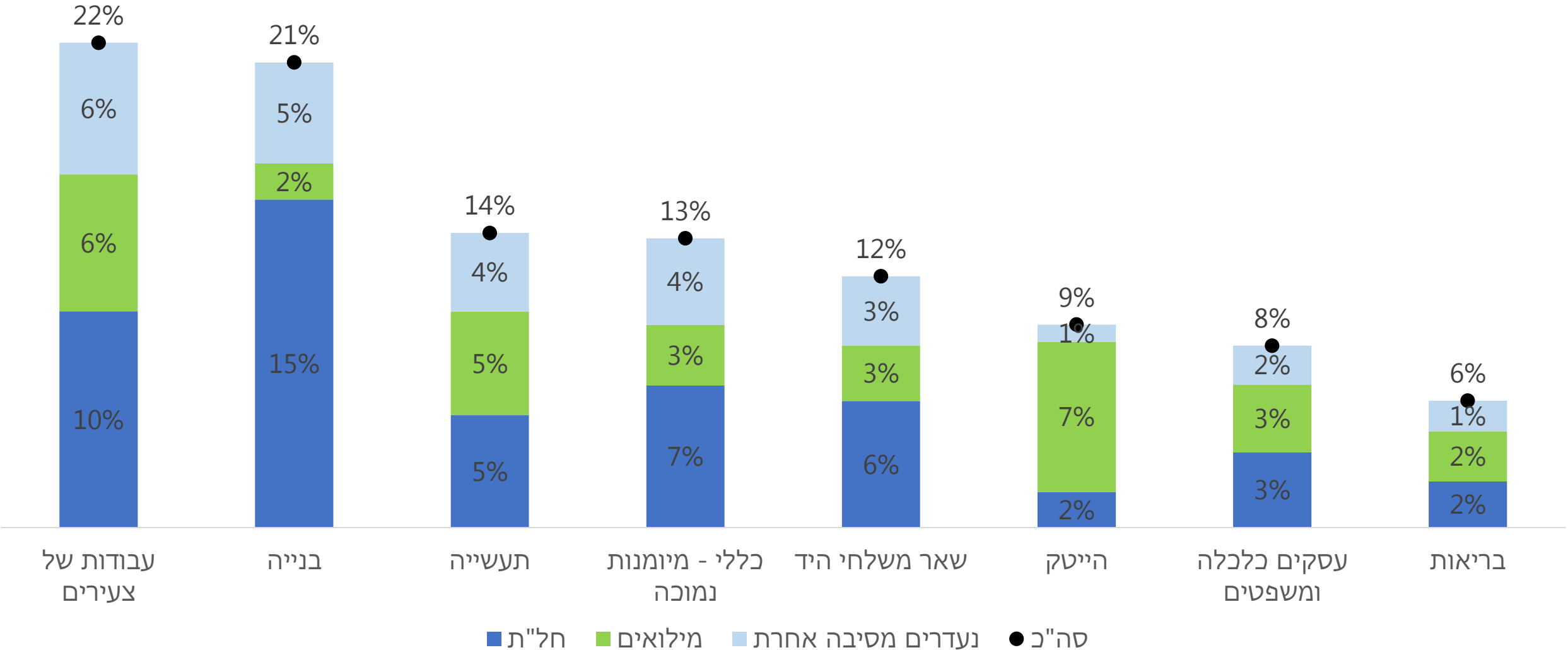
נעדרים ומובטלים (כשיעור מכח העבודה +15)

שיעור האבטלה המצומצם לא עלה, המחולתי"ם עלו בצורה חדה אך ירדו יחסית מהר עם התאוששות המשק.

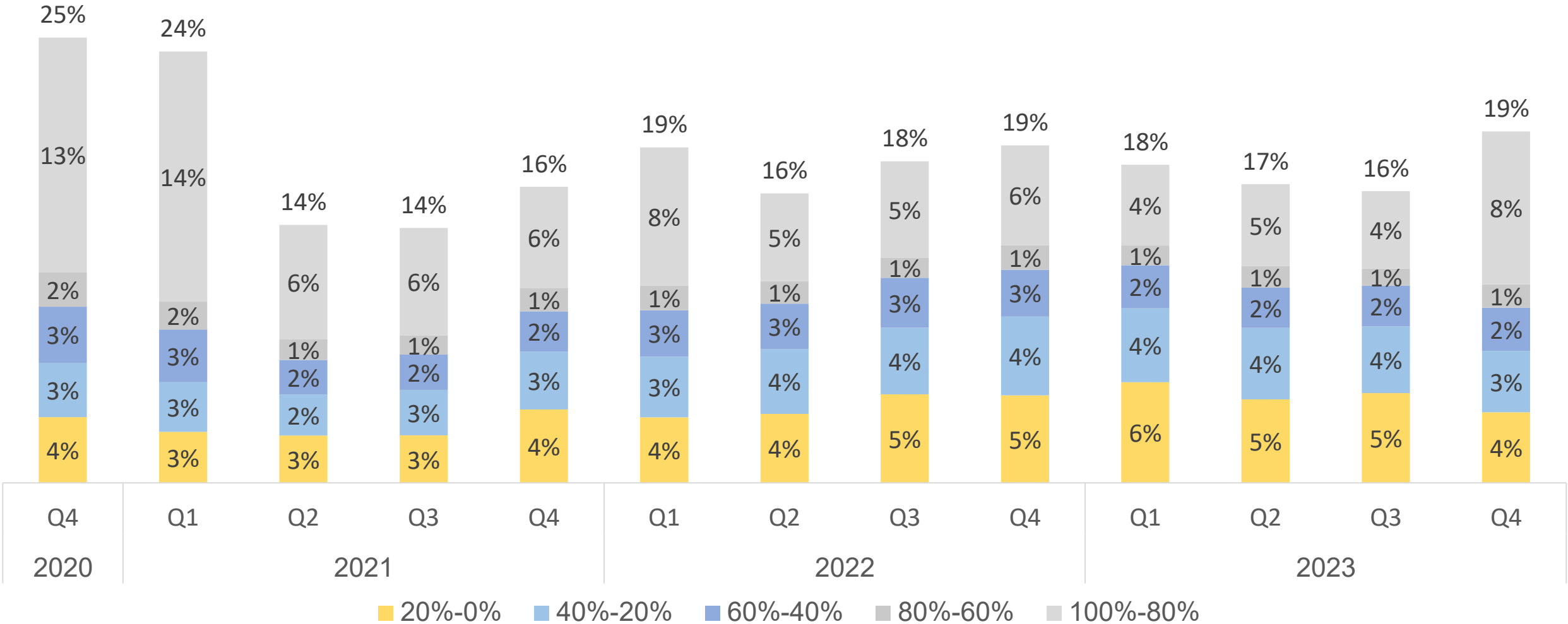


כשיעור מכוח העבודה, גילי +15. מילואים אינם נחשבים כמובטלים, גם בהגדרת האבטלה הרחבה. אולם מכיוון שהם בכל זאת נעדרים מעבודתם הם נכללו בתרשים. בספטמבר אין נתוני מילואים בגלל מיעוט תצפיות, מדובר בשיעור זניח מכח העבודה. מקור: עיבודי אגף אסטרטגיה במשרד העבודה לנתוני סקר כוח אדם של הלמ"ס

נעדרים לפי משלח יד (רבעון 4 2023)

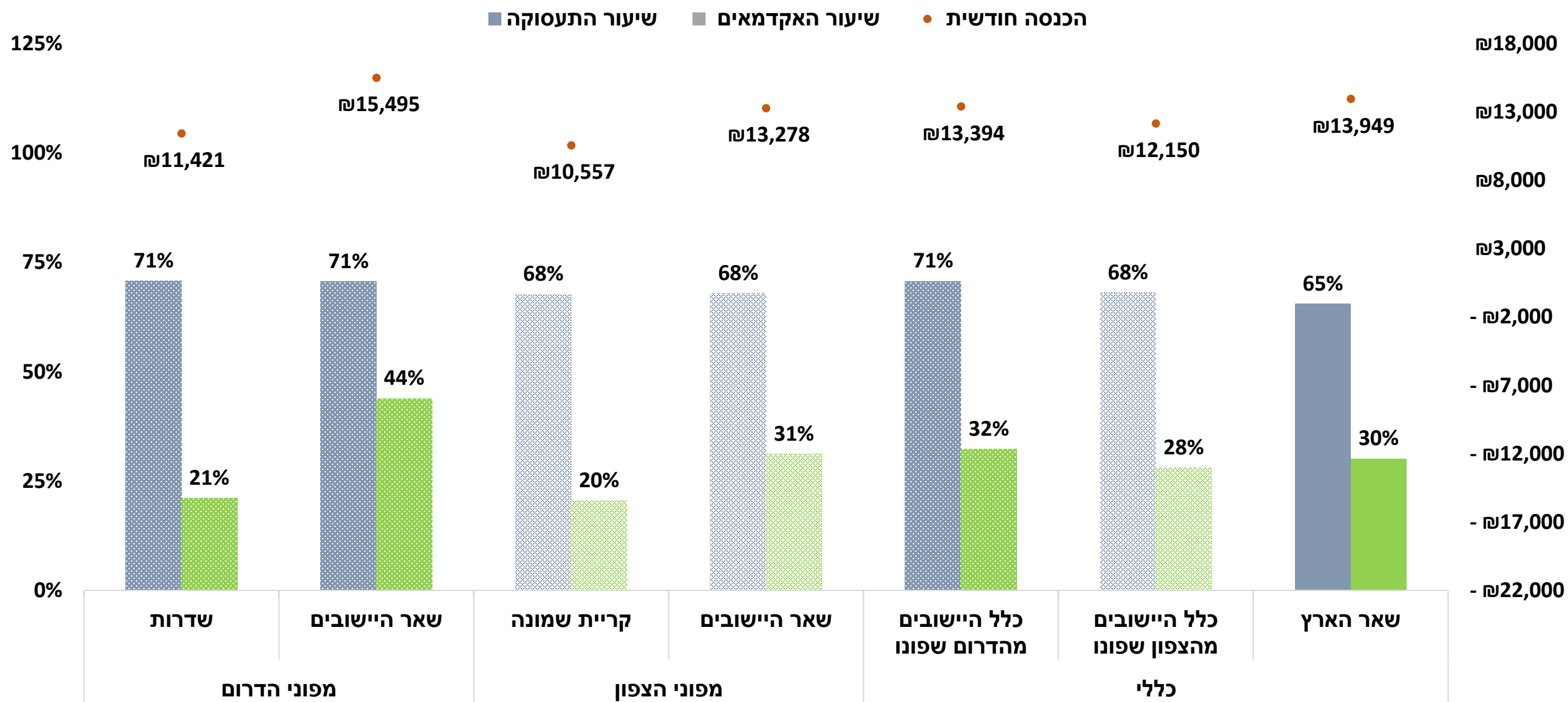


עבודה מהבית (גילי 25-66)



מקור: עיבודי אגף אסטרטגיה במשרד העבודה לנתוני סקר כוח אדם של הלמ"ס

מפונים - מצב תעסוקתי לפני המלחמה (2021)

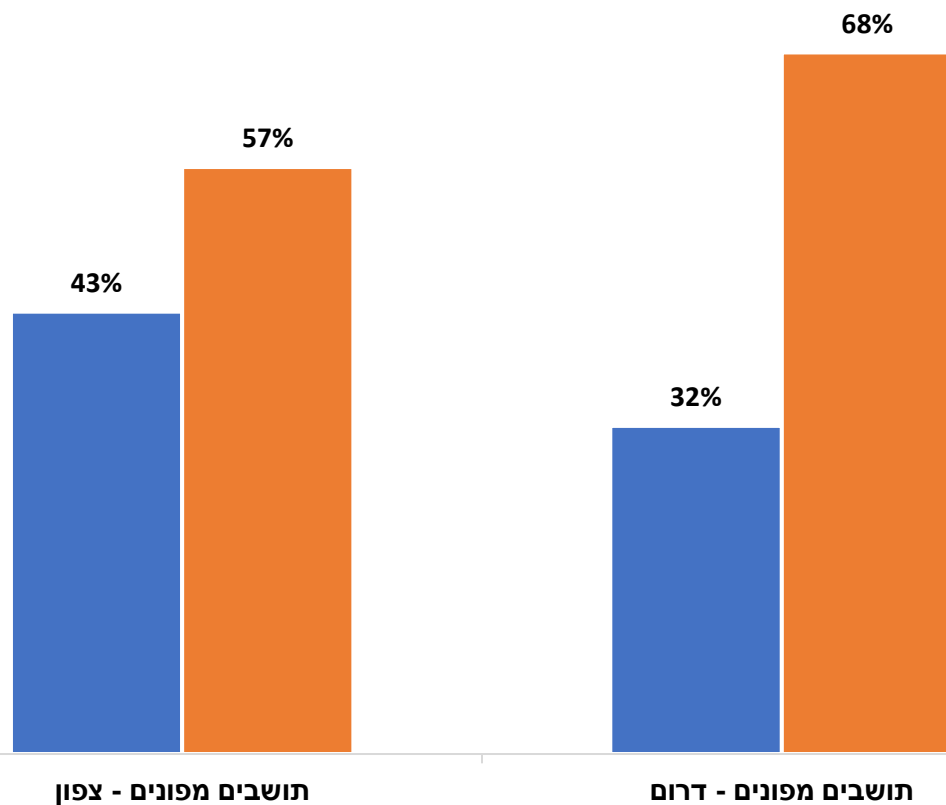


מפונים לאחר המלחמה (נתוני סקר שנערך ב 3-4.24)

ירידה בתעסוקה ובפעילות העסקית של המפונים

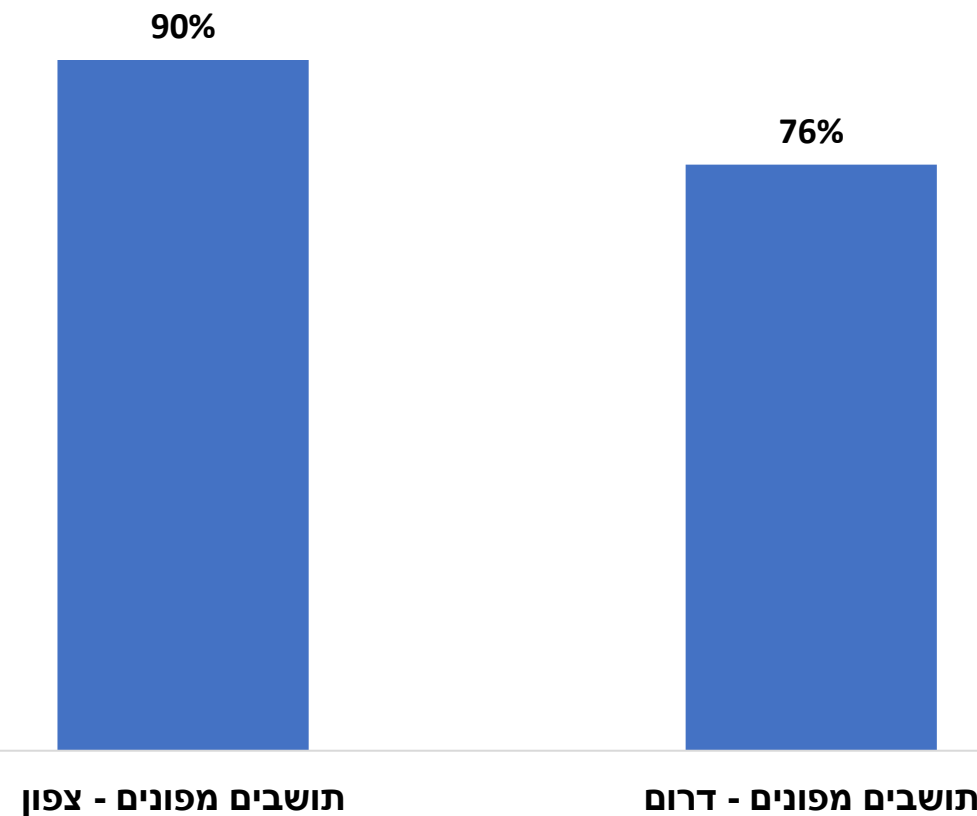
מצב תעסוקה נוכחי - שכירים

■ עובד/ת ■ לא עובד/ת



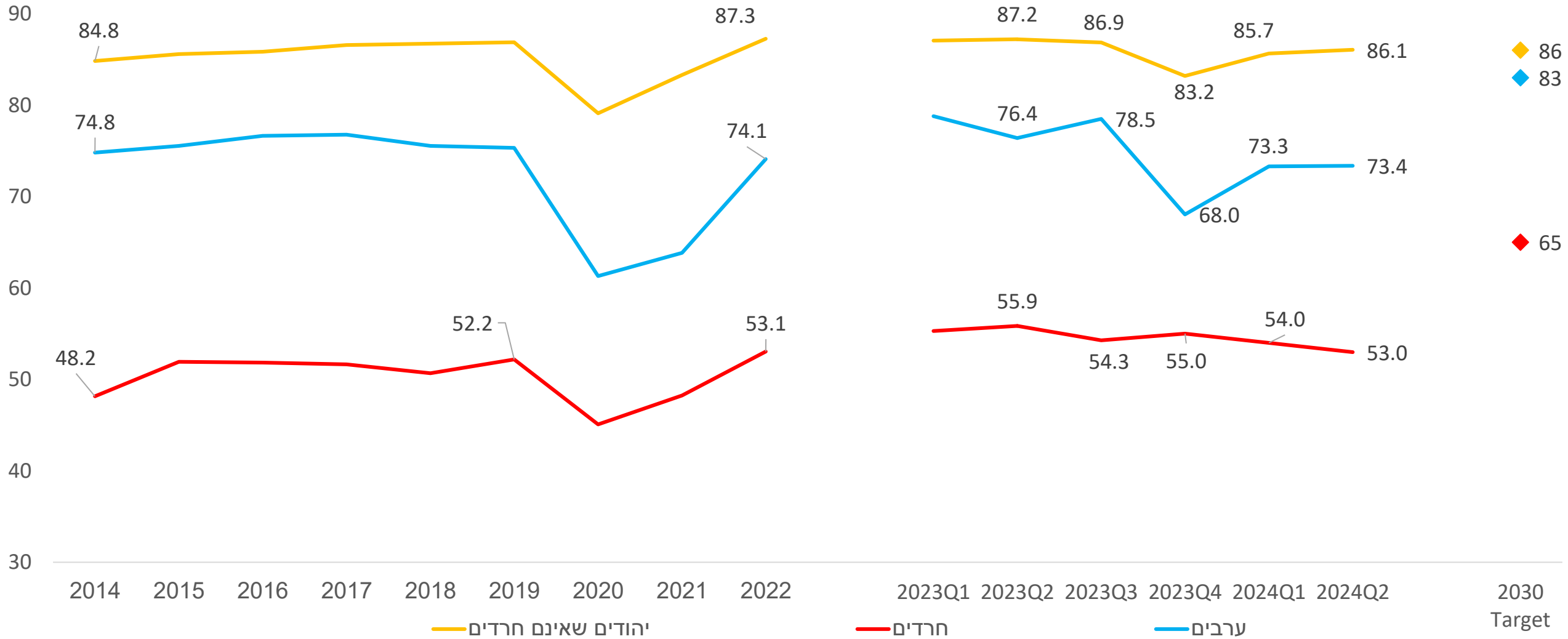
שינוי בהיקף שעות פעילות העסק - עצמאים

■ הפעילות ירדו



שיעורי תעסוקת גברים גילי 25-66

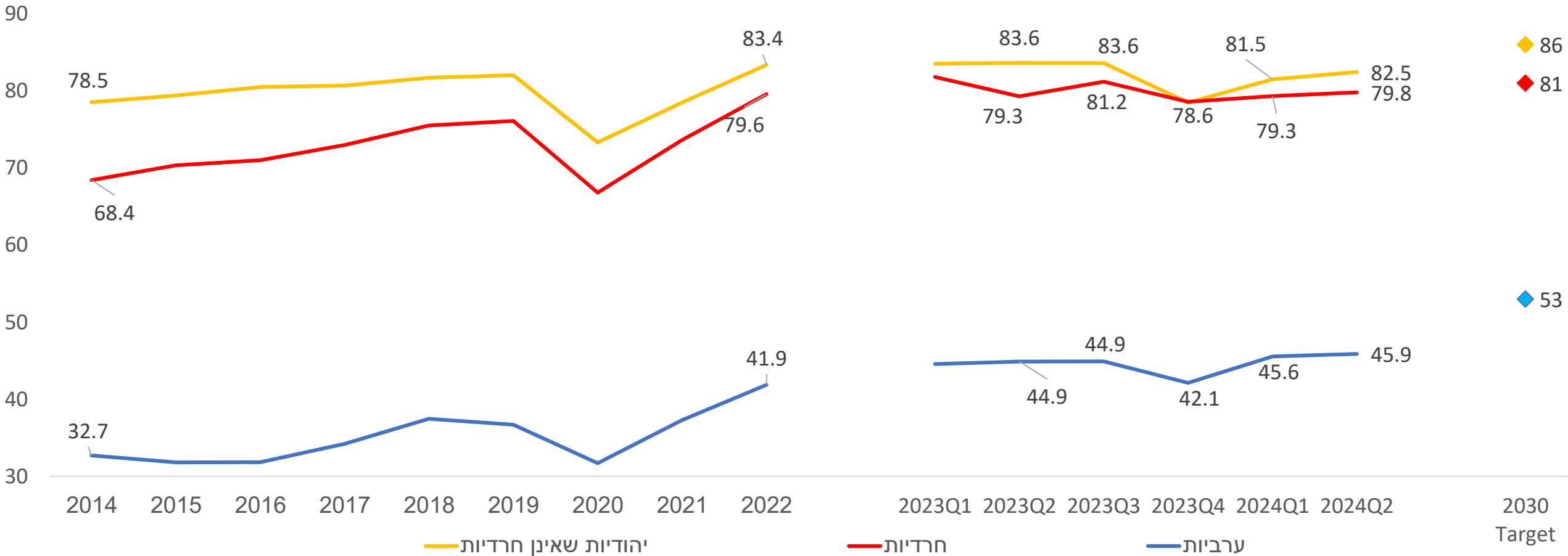
• תעסוקת הגברים הערבים נפגעו בצורה משמעותית ביותר בקורונה ובמלחמה.



ממרץ 2020 ועד דצמבר 2021 ומאוקטובר 2023 שיעור האבטלה כולל נעדרים כל השבוע מסיבות כלכליות (חל"ת או בגלל צמצומים). אוכלוסייה בגילי +15. שיעור האבטלה ברמה חודשית מנוכה עונתיות מקור: עיבודי אגף אסטרטגיה במשרד העבודה לנתוני סקר כוח אדם של הלמ"ס

שיעורי תעסוקת נשים גילי 25-66

- שיעורי תעסוקה של נשים ערביות עלו בצורה משמעותית בעשור האחרון אך עדיין נמוכים.
- שיעורי התעסוקה של נשים חרדיות עלו בצורה משמעותית והם דומים היום לשיעורים המקבילים של יהודיות שאינן חרדיות.

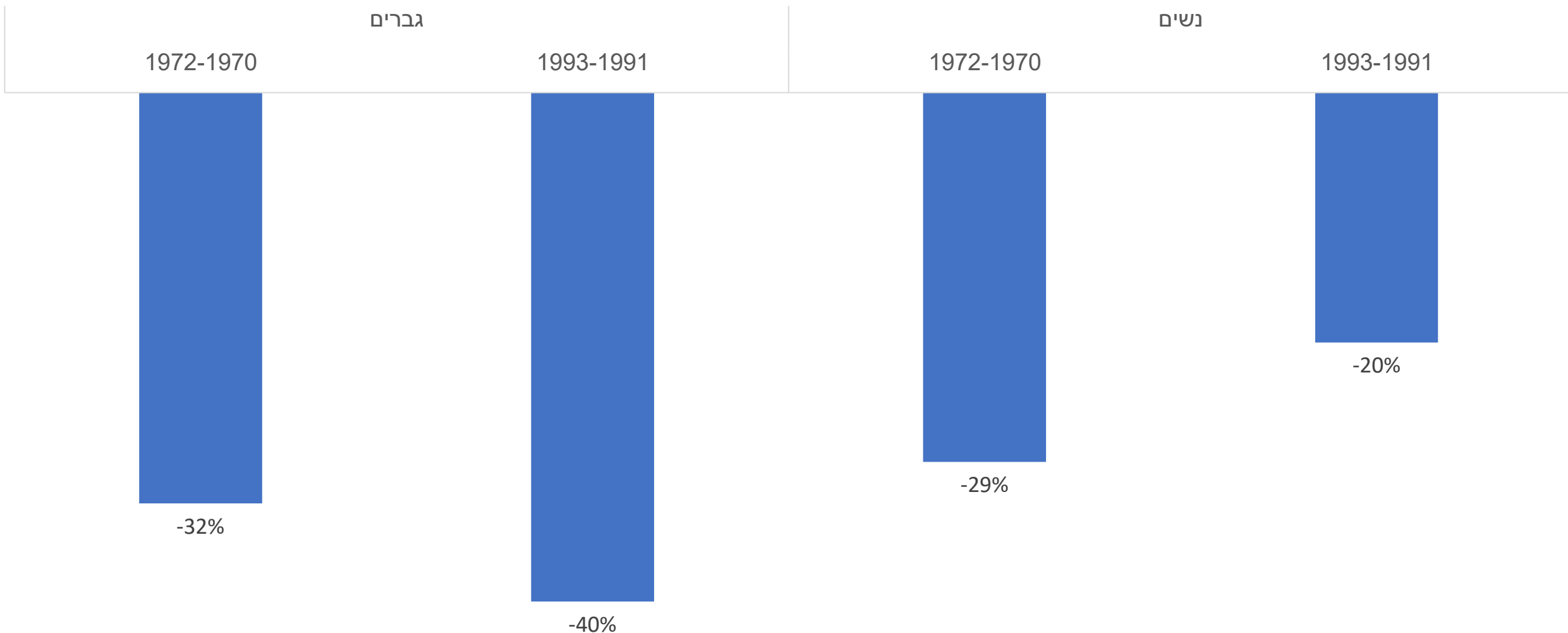


ממרץ 2020 ועד דצמבר 2021 ומאוקטובר 2023 שיעור האבטלה כולל נעדרים כל השבוע מסיבות כלכליות (חל"ת או בגלל צמצומים). אוכלוסייה בגילי +15. שיעור האבטלה ברמה חודשית מנוכה עונתיות

מקור: עיבודי אגף אסטרטגיה במשרד העבודה לנתוני סקר כוח אדם של הלמ"ס

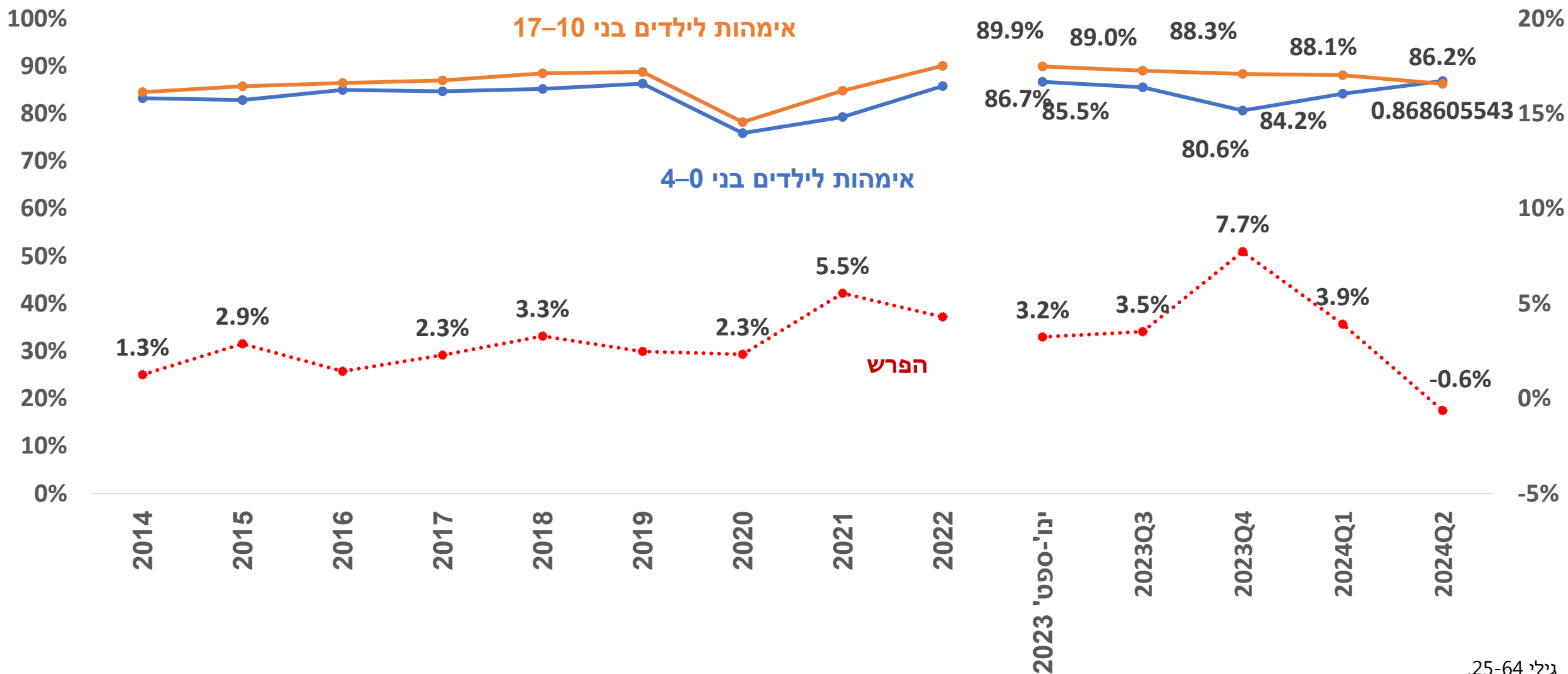
פער שכר בין חרדים ליהודים שאינם חרדים

חרדיות מצמצמת את פער השכר בעוד עבור חרדים הפערים גדלים



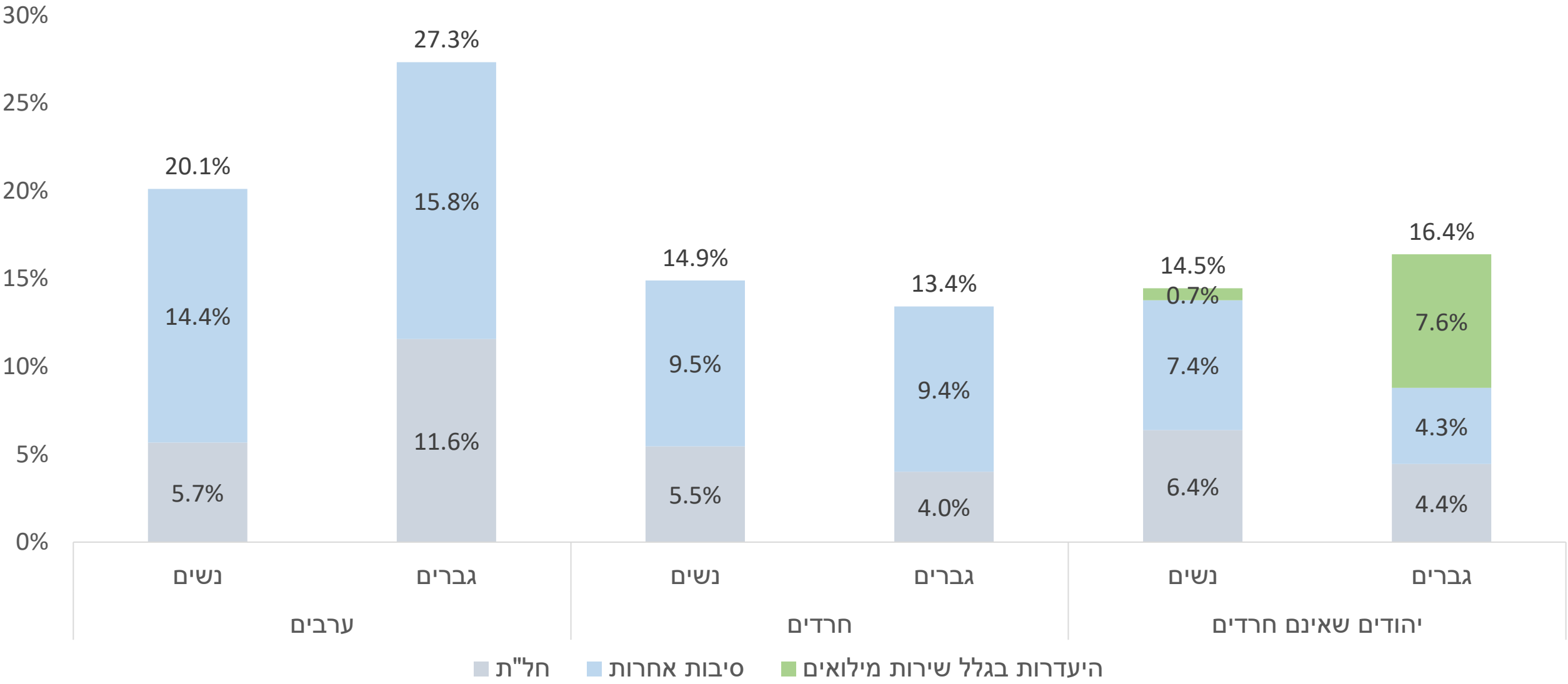
תעסוקת אמהות בחודשי המלחמה

פגיעה משמעותית יותר בתעסוקת אימהות לילדים קטנים אשר הצטמצמה עם התמשכות המלחמה



היעדרות מהעבודה בגלל חל"ת סיבות אחרות ומילואים אוקטובר 2023

שיעורי היעדרות גבוהים במיוחד בקרב גברים ערבים



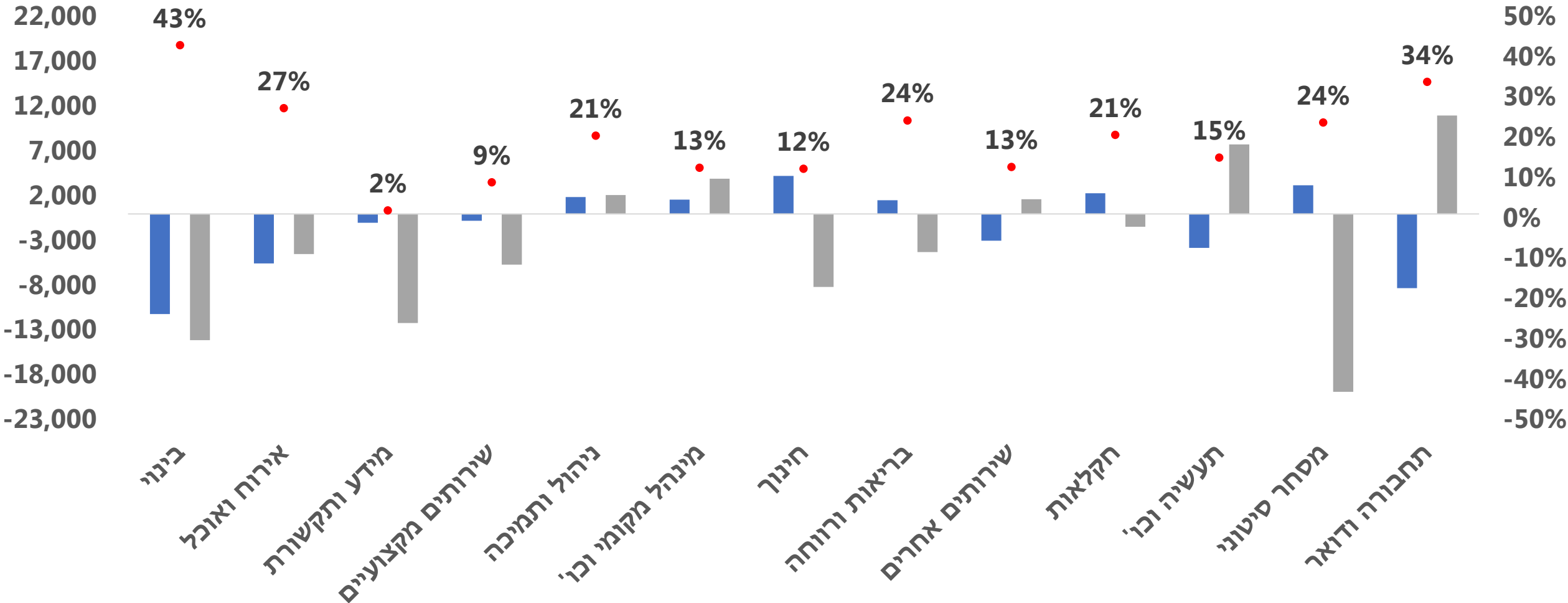
אוכלוסייה בגילי +15; שיעורים מתוך כוח העבודה
מקור: עיבודי אגף אסטרטגיה במשרד העבודה לנתוני סקר כוח אדם של הלמ"ס

מגמות תעסוקה לפי קבוצות אוכלוסייה

בחלק מהענפים נראה שיש ירידה כללית בתעסוקה, אולם בתחבורה ודואר ובתעשייה נראה שיש תחלופה בין ערבים ליהודים (במסחר נראה שהמגמה הפוכה)

ירידה בתעסוקה ברבעון האחרון של 2023

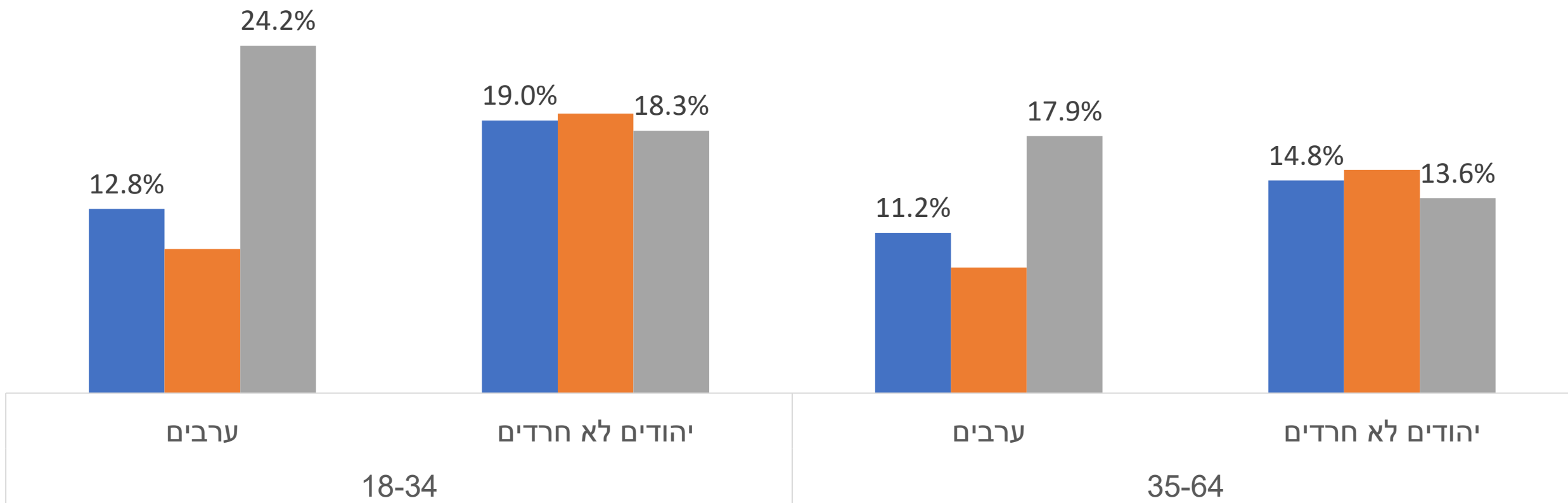
■ ערבים ■ יהודים לא חרדים ● שיעור ערבים ממועסקים בענף (ממוצע 2022-2023)



שיעור המועסקים חלקית, לפי קבוצות גיל ואוכלוסייה

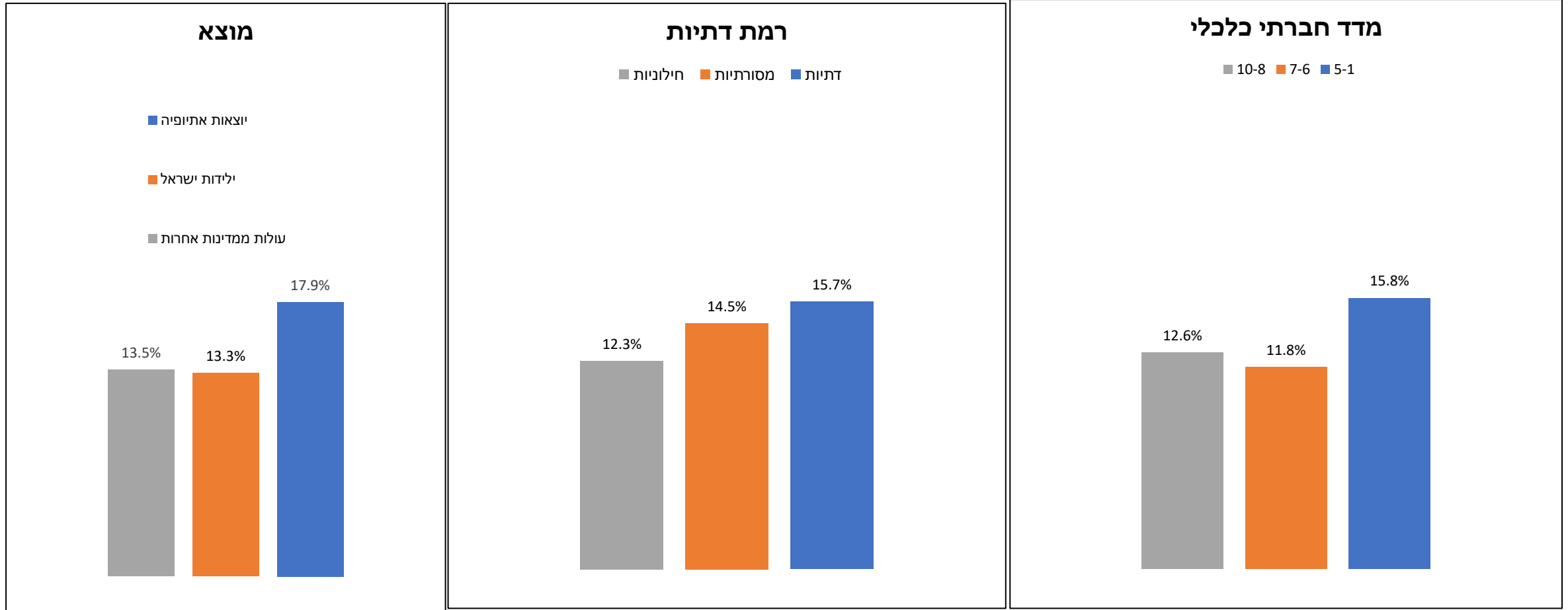
תעסוקת גברים ערבים בשנים האחרונות (עד המלחמה) התאוששה אחרי שנים של ירידה. עלייה של תעסוקה חלקית, בעיקר מרצון

■ ממוצע 2018-2014 ■ 2019 ■ 2023



חסרי מעש בשיעור גבוה: נשים מסורתיות מיישובים חלשים

חוסר מעש בקרב נשים צעירות בעלות השכלה נמוכה, 2023



נתוני 2023 עד ספטמבר, יהודיות לא חרדיות בגילי 18 – 35 .
מקור: ברק ורוזנפלדר, תעסוקת צעירים בישראל, משרד העבודה, 2024



- המשק הסתגל יחסית מהר למצב המלחמה ושיעורי התעסוקה נמוכים רק במעט מהמצב ערב המלחמה.
- קבוצות מסוימות נפגעו בצורה חמורה יותר - אמהות לילדים קטנים, גברים ערבים, מפונים, בעלי משלחי יד אשר מאופיינים במיומנויות נמוכות.
- בעשור האחרון יש שיפור בתעסוקה של נשים ערביות וחרדיות (והן אף מצמצמות את פערי השכר יחסית ליהודיות שאינן חרדיות).